

-
-
-
-
-
-
-
-
-
-
-

Aktívna politika trhu práce: koncept, financovanie a inštitucionálny rámec



PhDr. Eneke Hanzelová, PhD

Politiky trhu práce

Pasívna politika trhu

práce ⇒ *súhrn programov zameraných na udržanie príjmu nezamestnaných osôb*

- **Aktívna politika trhu práce** ⇒ *súhrn programov zameraných na zlepšenie prístupu nezamestnaných k trhu práce a pracovným miestam a na efektívne fungovanie trhu práce.*



Nástroje pasívnej politiky trhu práce

- **Dávka v nezamestnanosti**
- **Dávka v hmotnej núdzi**
- **Vyplácanie predčasného starobného dôchodku osobám preddôchodkového veku prepúšťaných z dôvodu nadbytočnosti**

Nástroje pasívnej politiky trhu práce (*pokračovanie*)

Dávka v nezamestnanosti

⇒ založená na poistnom princípe

⇒ súčasť systému sociálneho poistenia

Financovanie dávky v nezamestnanosti

⇒ z príspevkov zamestnávateľov, zamestnancov a samostatne zárobkovo činných osôb

Podmienky na vznik nároku na dávku v nezamestnanosti

⇒ absencia zamestnaneckého pomeru alebo SZČ

⇒ minimálne obdobie poistenia t.j. tri roky platenia príspevkov počas posledných štyroch rokov

Výška dávky

⇒ 50% z vymeriavacieho základu

Doba trvania nároku na dávku

⇒ 6 mesiacov

Nástroje pasívnej politiky trhu práce (pokračovanie)

Dávka v hmotnej núdzi

⇒ zabezpečuje minimálny garantovaný príjem

⇒ nie je nároková

⇒ poskytuje sa na základe testovania príjmu domácnosti

Výška dávky

⇒ závislá od počtu členov domácnosti

Príspevky k dávke

⇒ poskytujú za vykonávané aktivity (účasť na rekvalifikácii, štúdium, vykonávanie aktivačných prác)

⇒ poskytujú sa účelovo (príspevok na bývanie, ochranný príspevok, príspevok na zdravotnú starostlivosť)

Nástroje aktívnej politiky trhu práce

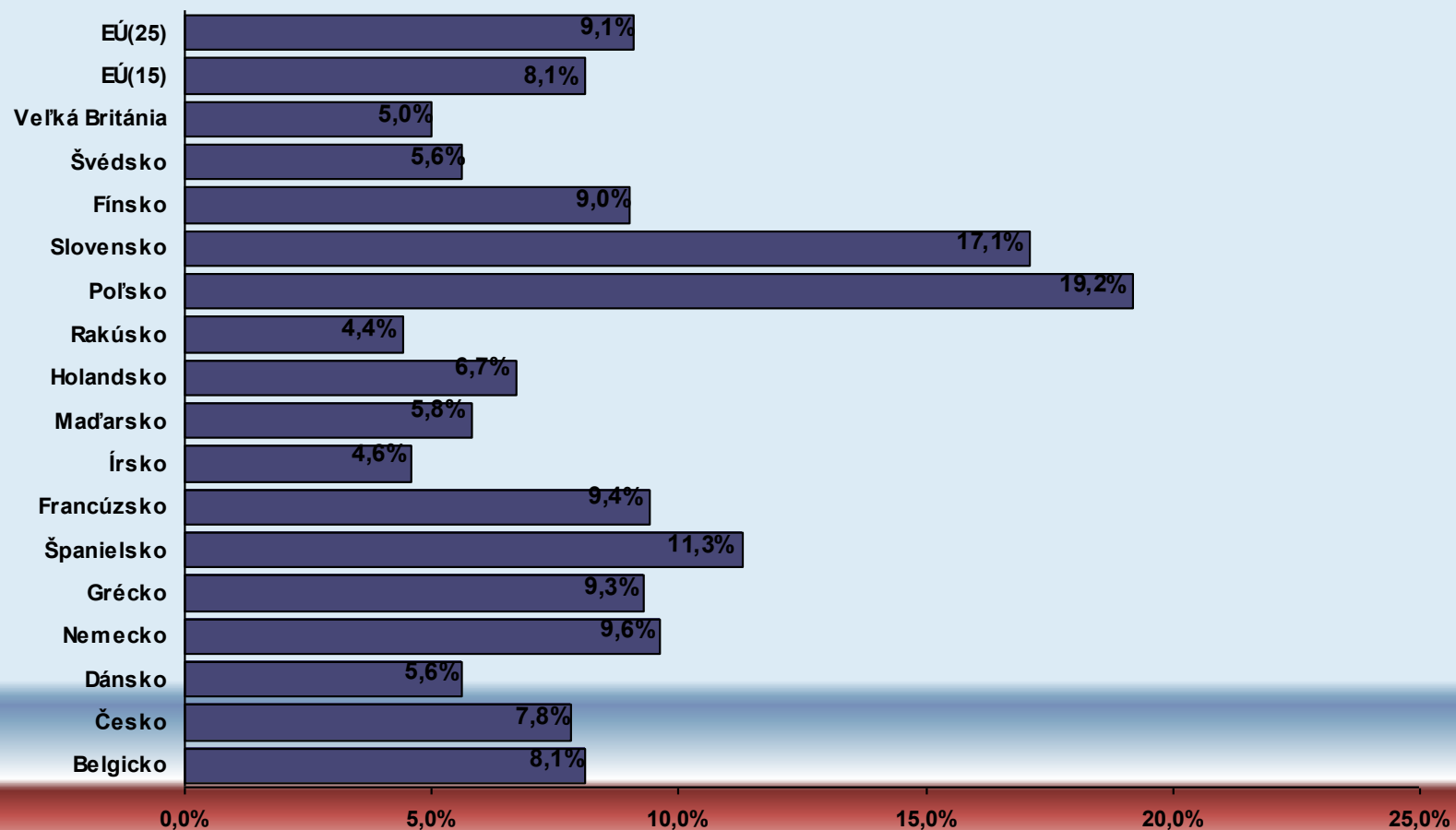
- Sprostredkovanie zamestnania, poskytovanie informačno-poradenských služieb a odborných poradenských služieb
- Programy vzdelávania a prípravy pre trh práce (rekvalifikácia) ⇒ *upgrading odborných vedomostí a zručností nezamestnaných a zamestnancov*
- Programy dotovaného zamestnávania:
 - ⇒ *poskytovanie príspevkov zamestnávateľom na podnecovanie zamestnávania nezamestnaných,*
 - ⇒ *poskytovanie príspevkov na začatie SZČ,*
 - ⇒ *priama tvorba pracovných miest vo verejnom alebo neštátnom sektore (verejno-prospešné práce)*

Nástroje aktívnej politiky trhu práce (pokračovanie)

- Programy podpory zamestnávania osôb so zdravotným postihnutím:
 - ⇒ *poskytovanie príspevkov zamestnávateľom na podnecovanie vytvárania chráneného zamestnania pre osoby so ZP a jeho udržania,*
 - ⇒ *poskytovanie príspevkov na začatie SZČ osobami so ZP*
 - ⇒ *poskytovanie asistencie na uľahčenie výkonu zamestnania osobou so ZP*
- Programy pre mladých
- Programy podpory geografickej mobility za prácou

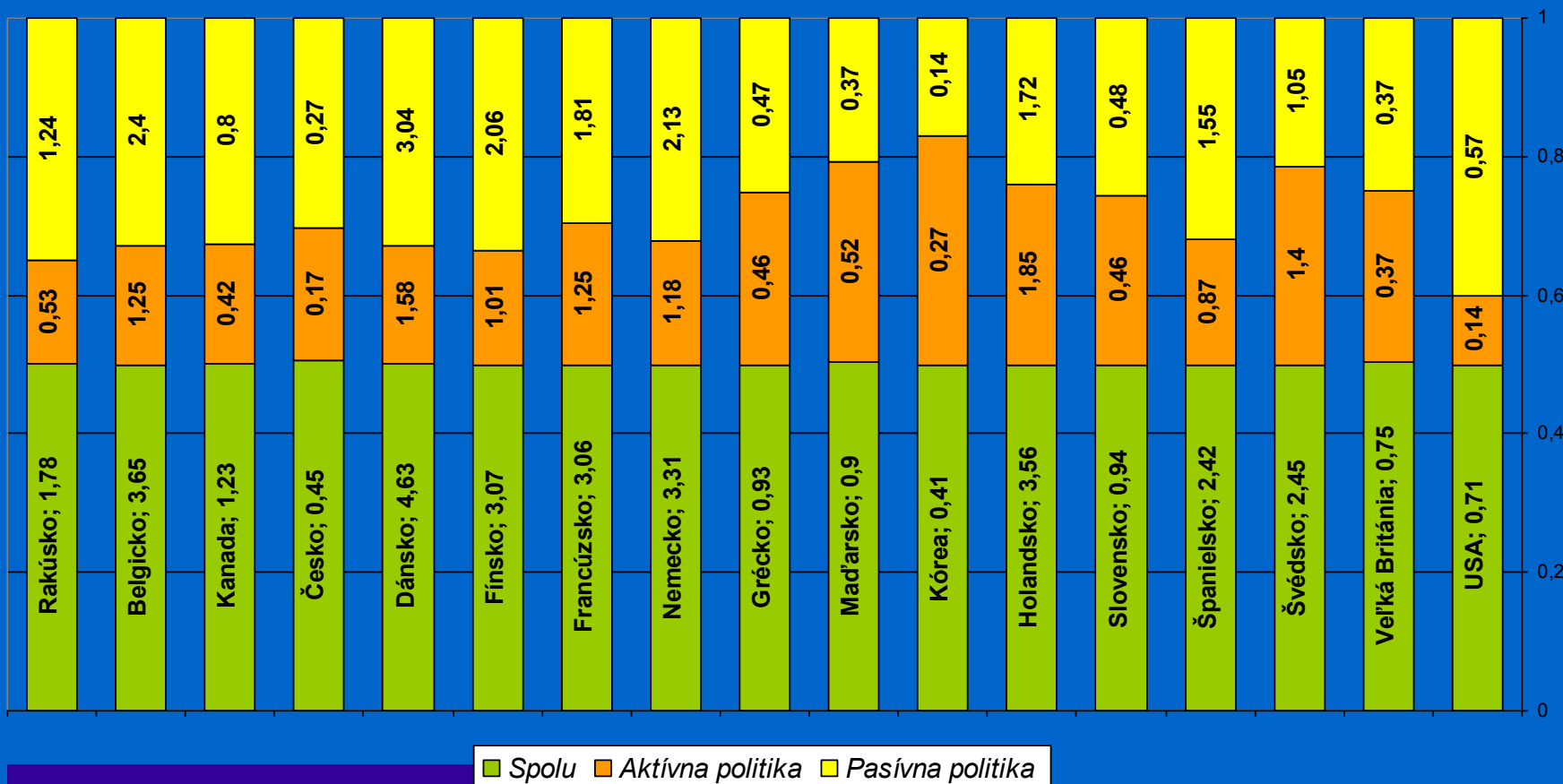
Nezamestnanosť vo vybraných krajinách EÚ

Miera nezamestnanosti vo vybraných krajinách EÚ (2003)



Výdavky na PPTP a APTP vo vybraných krajinách EÚ a OECD

Vydavky na APTP a PPTP ako % z HDP vo vybraných krajinách OECD (2002)

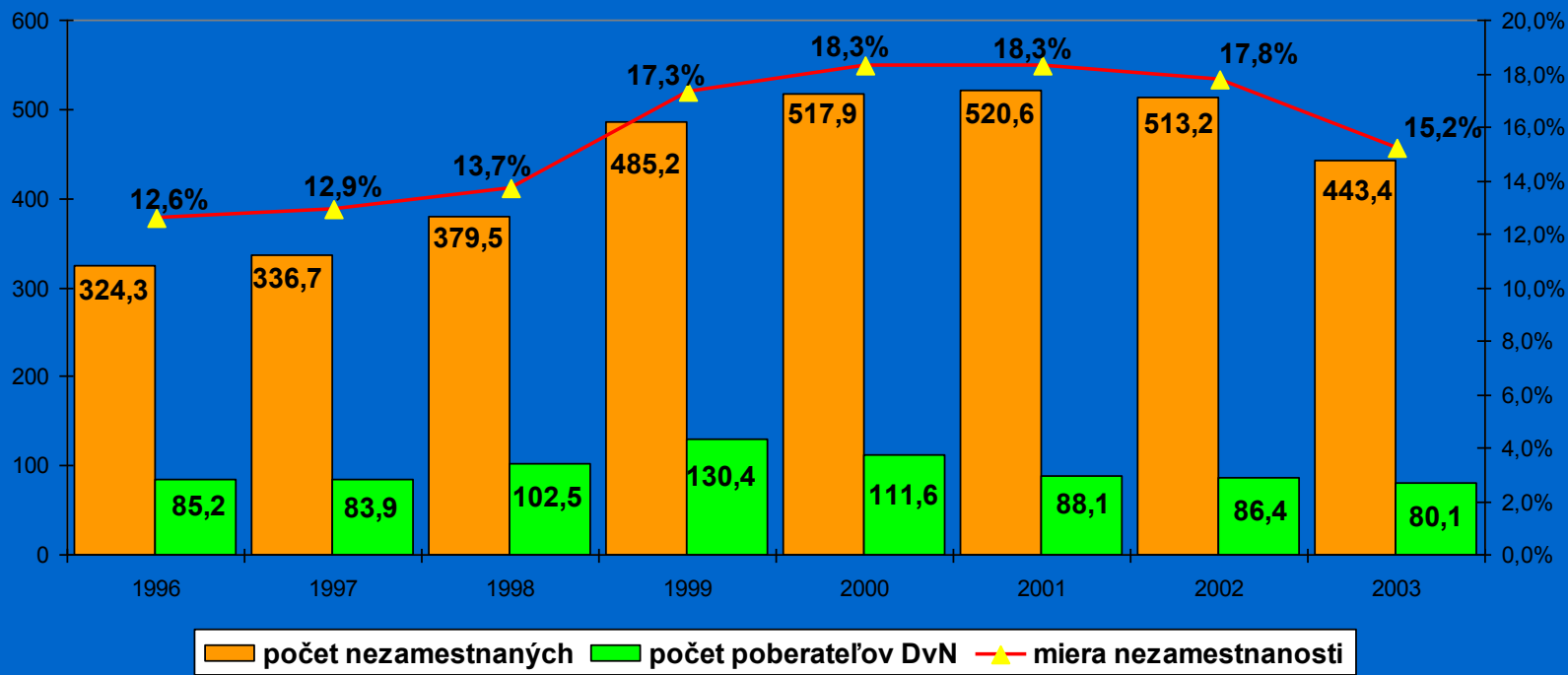


Výdavky na jednotlivé programy aktívnej politiky trhu práce vo vybraných krajinách EÚ (ako % z HDP)

Krajina	Sprostredkovanie zamestnania	Rekvalifikácie	Programy pre mladých	Dotované zamestnávanie	Programy chráneného zamestnávania
Rakúsko	0,14%	0,21%	0,02%	0,10%	0,06%
Česko	0,07%	0,02%	0,02%	0,06%	0,01%
Dánsko	0,12%	0,86%	0,10%	0,17%	0,34%
Fínsko	0,12%	0,30%	0,17%	0,33%	0,08%
Francúzsko	0,18%	0,23%	0,40%	0,35%	0,09%
Nemecko	0,23%	0,32%	0,10%	0,22%	0,30%
Grécko	0,06%	0,21%	0,10%	0,08%	0,01%
Holandsko	0,28%	0,60%	0,04%	0,33%	0,59%
Slovensko	0,15%	0,04%	0,01%	0,21%	0,04%
Švédsko	0,37%	0,29%	0,02%	0,21%	0,50%
V. Británia	0,17%	0,02%	0,13%	0,03%	0,02%

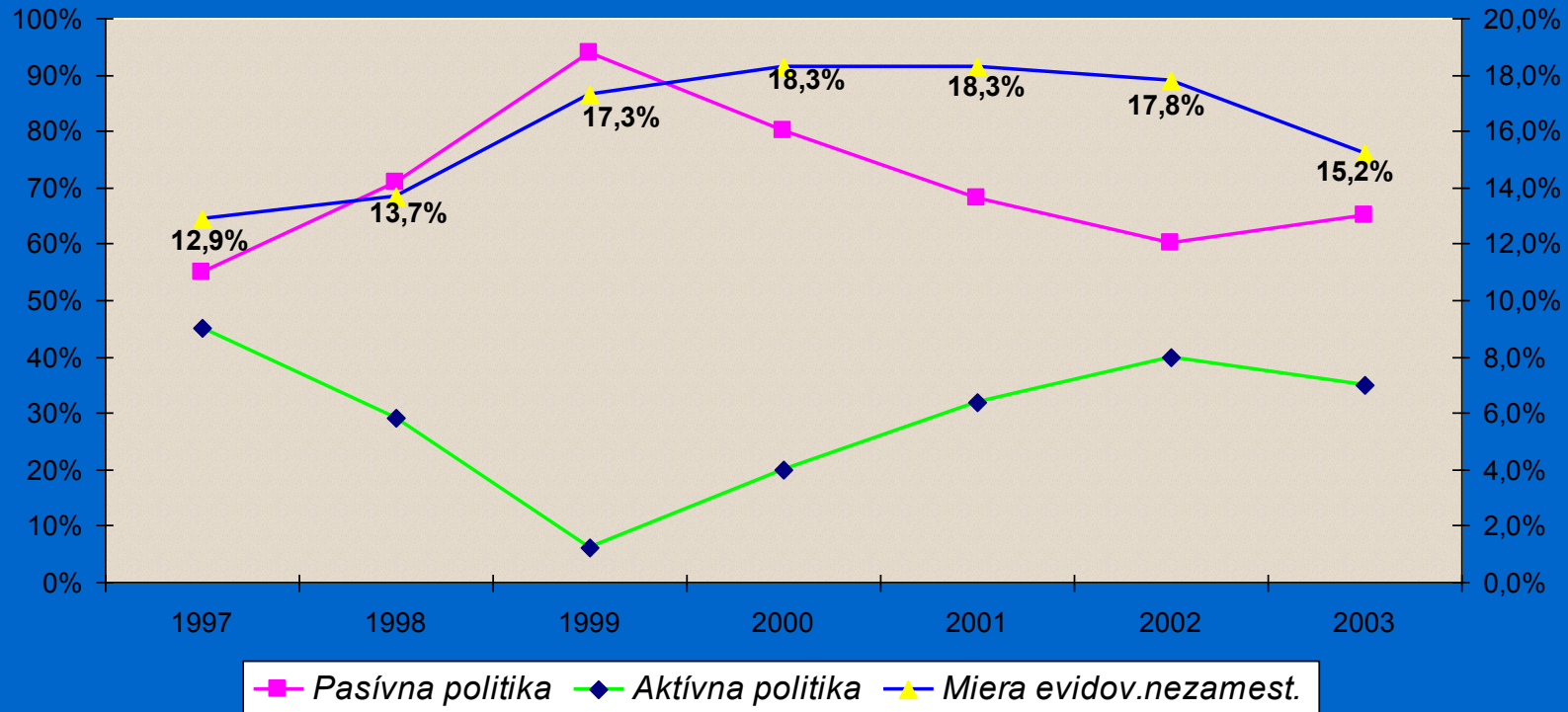
Počet nezamestnaných, počet poberateľov DvN a miera nezamestnanosti v SR

Vývoj počtu nezamestnaných a počtu poberateľov DvN (v tis.) a miery nezamestnanosti (1996-2003)



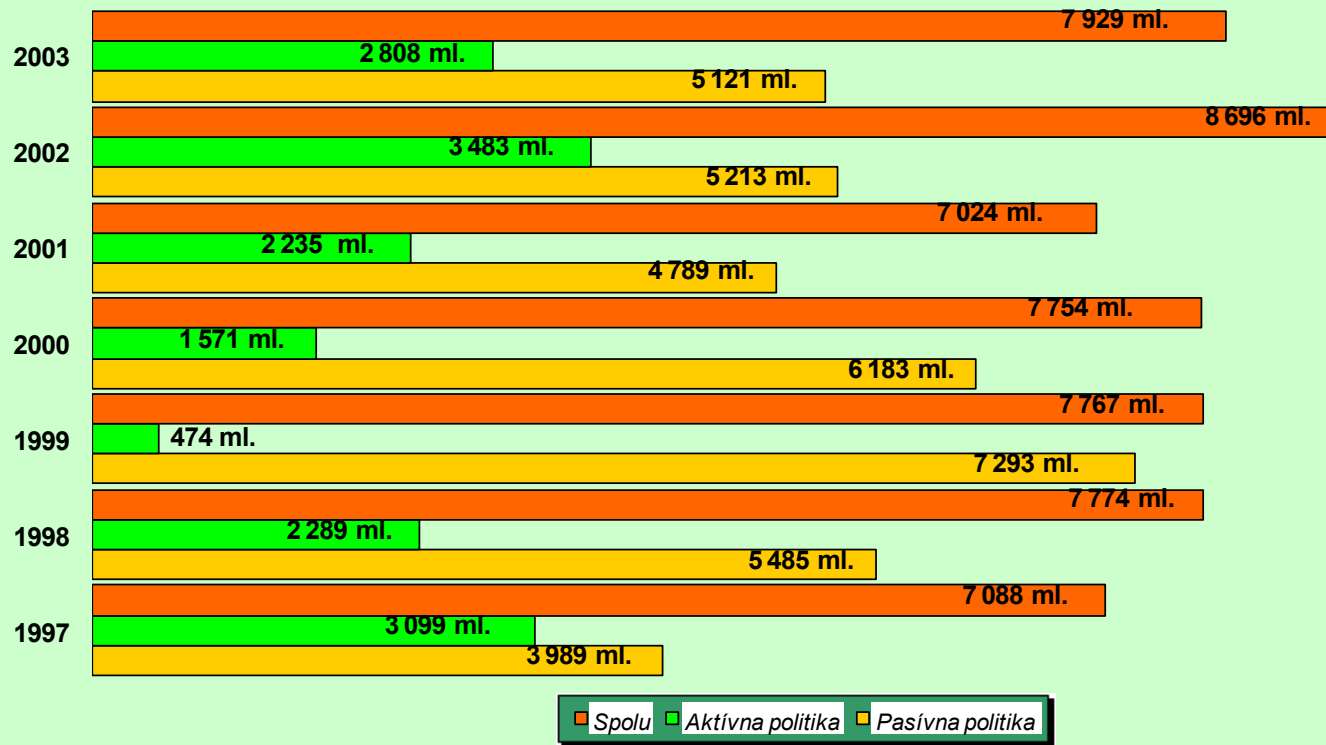
Výdavky na PPTP a APTP a miery nezamestnanosti v SR (1997-2003)

Vývoj výdavkov na PPTP, APTP a miery nezamestnanosti



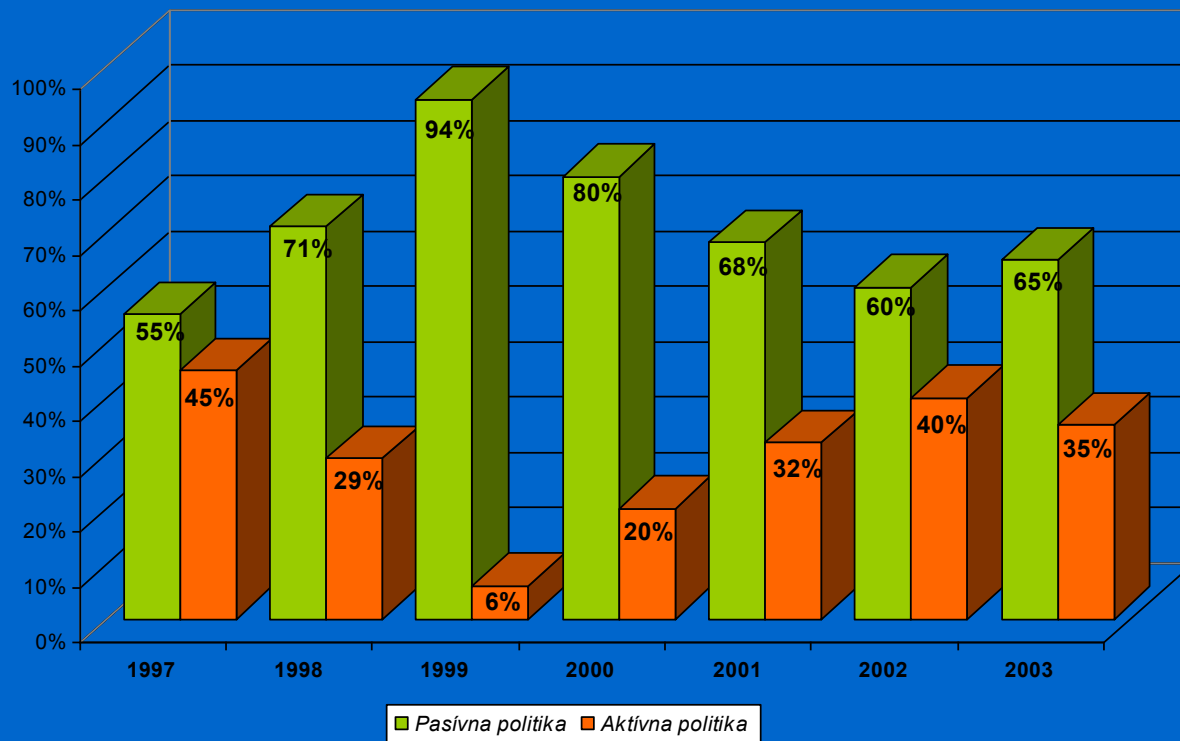
Vývoj výdavkov na PPTP a APTP (1997 - 2003)

Výdavky na pasívnu a aktívnu politiku trhu práce v mil. Sk (1997 - 2003)

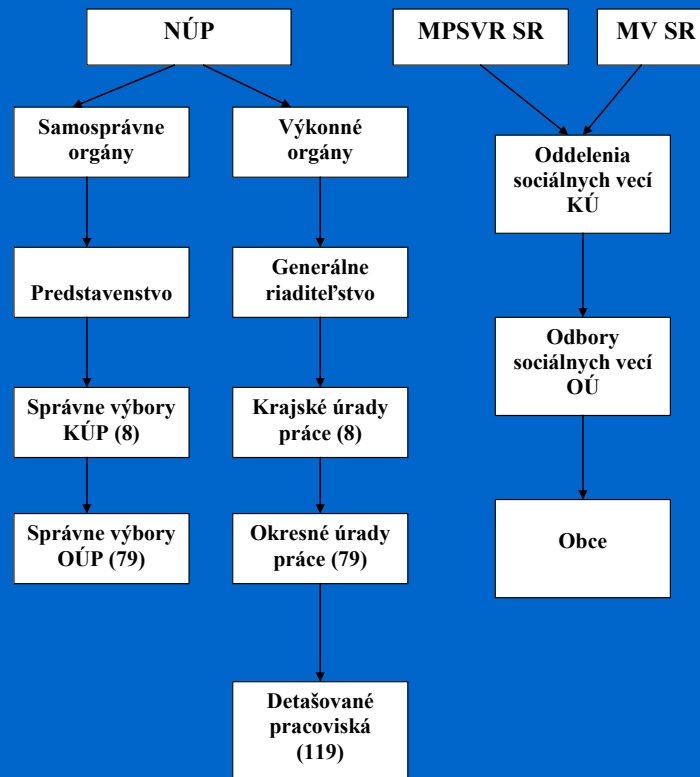


Vývoj výdavkov na PPTP a APTP (v %)

Podiel výdavkov na pasívnu a aktívnu politiku trhu práce (1997-2003)



Inštitúcie trhu práce (stav pred rokom 2004)



Inštitúcie trhu práce (stav po roku 2004)

