


Tréning vedeckej komunikácie ZeVeK

Čo sa naučíš?



- ~ porozumieš významu komunikácie vo vede
- ~ spoznáš inovatívne spôsoby ako komunikovať svoj výskum
- ~ zefektívniš si vytváranie vedeckých dokumentov
- ~ overíš si svoje prezentačné a argumentačné schopnosti
- ~ spoznáš siete spolupráce a nadväzovania kontaktov
- ~ získaš istotu vo vystupovaní pred náročným publikom

Prečo sa prihlásiť?



- ~ lebo získam kredity **NIE**
- ~ lebo sa uujem zo školy/z práce **NIE**
- ~ pomôže mi to v mojej budúcej vedeckej kariére **ÁNO**
- ~ rozšíria sa moje znalosti z oblasti komunikácie výskumu **ÁNO**
- ~ získam výhody oproti ostatným, čo sa neprihlásia **ÁNO**

Kedy?



- ~ **18. 02. - 22. 02. 2008** (1. turnus), alebo
- ~ **25. 02. - 29. 02. 2008** (2. turnus)
- ~ každý deň od 9:00 do 14:30 (6 vyučovacích hodín)
- ~ s prestávkou na obed

Kde?



Centrum ďalšieho vzdelávania EU
Palisády 22,
811 06 Bratislava
(Staré Mesto, Bratislava)

Za čo?



- ~ Účasť na tréningu ZeVeK je pre teba **bezplatná** (poďakuj ESF)
- ~ **Zaplatíme ti** učebné materiály, občerstvenie, obed
- ~ Ak potrebuješ, poskytneme ti **odporúčací list** pre tvoju školu/zamestnávateľa
- ~ Chceme od teba len aktívnu účasť a otvorenú myseľ

Kto?

Prednášať budú zahraniční a domáci lektori – odborníci na vedeckú komunikáciu a popularizáciu vedy

HVIEZDA TRÉNINGU

PROF. FRANK BURNET →

Professor and Director of Science Communication Unit,
University of the West of England, Bristol



Program tréningu ZeVek

(zmena programu vyhradená)



The Relationship between Science, Scientists and Society
Engaging with the Public or Science for Daily Living
Interaktívny workshop,
alebo ako sa má komunikovať vo vede a o vede
(konzekutívny preklad je zabezpečený)



Výskumníci a výskumníci



1. Pôsobivá komunikácia výskumu

Ako efektívne napísať vedeckú štúdiu a ako sa nestáť uspávačom hadov pri jej prezentácii

2. E-science aj pre nepriateľov počítačov

Ako databázy uľahčia váš výskum a vedeckú kariéru a čo všetko e-science ponúka

3. Kritické zhodnotenie výskumu

Ako napísať dobrý posudok a neblamovať sa u svojich kolegov

4. Videokonferencia z pohodlia vašej pracovne

Riadená diskusia prostredníctvom obrazoviek

5. Manažovanie výskumného projektu

Kde a ako sa uchádzať o financie na výskum a ako sa neutopiť v administrácii projektovej dokumentácie

6. Siete spolupráce a tímová práca

Kde hľadať priaznivcov v boji za lepšiu spoločensko-vedný výskum a ako s nimi vydržať v jednom tíme

Výskumníci a decizori



1. Politika a praktická činnosť založená na dôkazoch

Prečo decizori potrebujú spoločensko-vedný výskum, čo výskumníci od nich očakávajú a prečo si aj tak niekedy nerozumejú


2. Vedci a lobbying? Keď poznanie prekročí prah vedeckých inštitúcií

Ako prezentovať vedecké argumenty v kontexte reálneho problému a promotion projektu aj alternatívnymi nátlakovými metódami

3. Siete spolupráce s politikmi a investormi

Ako a kde s nimi naviazať spoluprácu, upútať ich výsledkami výskumu a diskutovať o ich požiadavkách a možnostiach

Výskumníci a verejnosť



1. Aby sme si rozumeli

Prečo je dôležité zrozumiteľne prezentovať výsledky výskumnej práce a ako sa popularizuje veda v EU a u nás


2. Aj veda môže byť atraktívna

Ako vzbudiť záujem verejnosti o váš výskum a prilákať ľudí k vedeckým atrakciám

3. Ťažko na cvičišti, ľahko na bojišti

Praktický nácvik komunikácie s médiami, alebo aby napísali to, čo ste povedali a vy ste povedali to, čo chcete povedať

Chcem sa prihlásiť:



- ~ vyplň pravdivo prihlasovací formulár (viď príloha)
- ~ zašli na zevek@sspr.gov.sk
- ~ čakaj na potvrdenie o registrácii a zaradenie do turnusu
- ~ ponáhľaj sa, počet účastníkov tréningu je obmedzený
Iba prvých 100 prihlásených !